


# Cordis **VISTA BRITE TIP<sup>®</sup>** IG

Catéter guía integrado con Introducutor

El perfecto  
acto doble

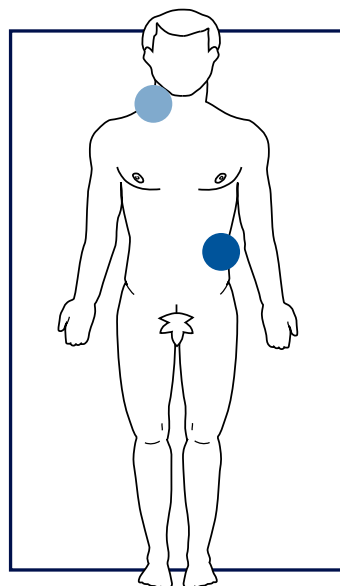


# Cordis VISTA BRITE TIP® IG

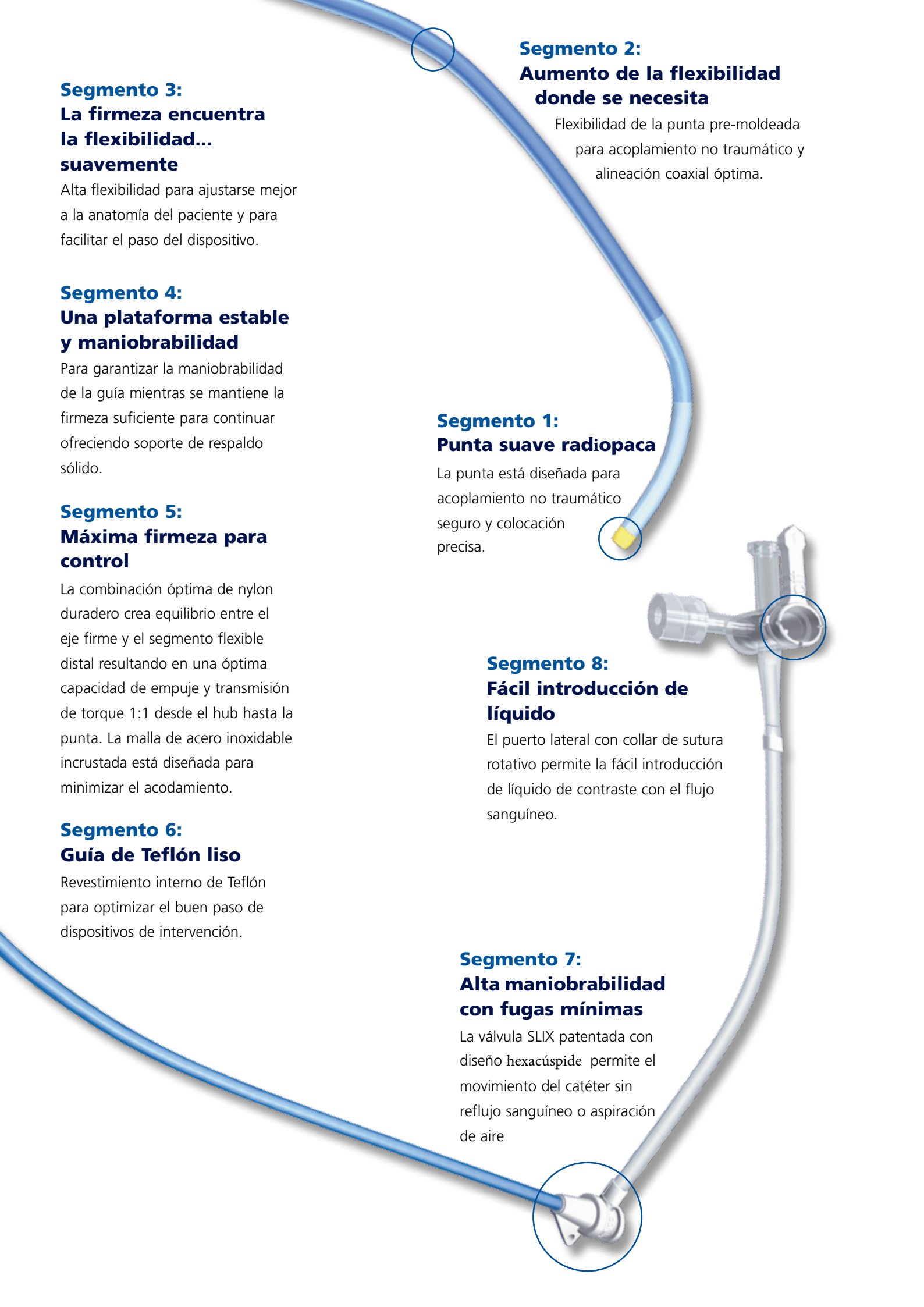
Catéter guía integrado con Introdutor  
Dilatador de vaso y Válvula hemostática SLIX™  
7F, 8F & 9F

## Para procedimientos Renales, Carotídeos y Contralaterales

El Catéter Guía VISTA BRITE TIP® IG combina las cualidades del Catéter Guía VISTA BRITE TIP® con las ventajas de introductor del AVANTI™+ en un único dispositivo.



- Diámetro internomayor
- Retención de la curva
- Cuerpo flexible
- Resistencia a acodamiento
- Visualización del flujo
- Facilidad de inserción en la piel
- Mínima pérdida de sangre
- Control de torque
- Punta atraumática
- Punta radiopaca
- Recubrimiento internode Teflon
- Integridad del lumen
- Comodidad y seguridad del paciente



**Segmento 3:**  
**La firmeza encuentra la flexibilidad... suavemente**

Alta flexibilidad para ajustarse mejor a la anatomía del paciente y para facilitar el paso del dispositivo.

**Segmento 4:**  
**Una plataforma estable y maniobrabilidad**

Para garantizar la maniobrabilidad de la guía mientras se mantiene la firmeza suficiente para continuar ofreciendo soporte de respaldo sólido.

**Segmento 5:**  
**Máxima firmeza para control**

La combinación óptima de nylon duradero crea equilibrio entre el eje firme y el segmento flexible distal resultando en una óptima capacidad de empuje y transmisión de torque 1:1 desde el hub hasta la punta. La malla de acero inoxidable incrustada está diseñada para minimizar el acodamiento.

**Segmento 6:**  
**Guía de Teflón liso**

Revestimiento interno de Teflón para optimizar el buen paso de dispositivos de intervención.

**Segmento 2:**  
**Aumento de la flexibilidad donde se necesita**

Flexibilidad de la punta pre-moldeada para acoplamiento no traumático y alineación coaxial óptima.

**Segmento 1:**  
**Punta suave radiopaca**

La punta está diseñada para acoplamiento no traumático seguro y colocación precisa.

**Segmento 8:**  
**Fácil introducción de líquido**

El puerto lateral con collar de sutura rotativo permite la fácil introducción de líquido de contraste con el flujo sanguíneo.

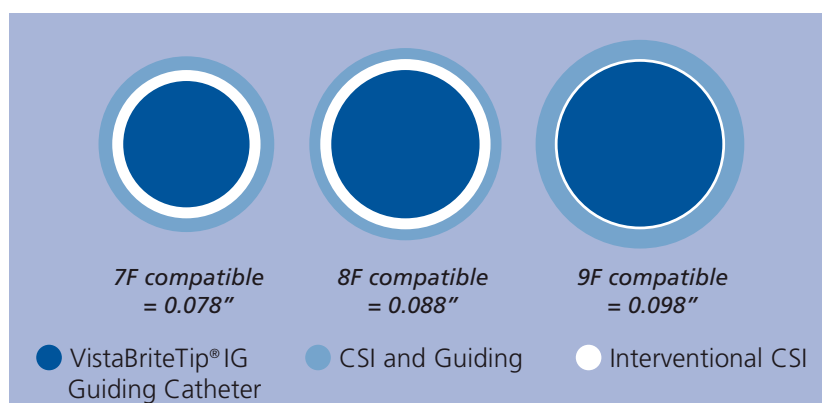
**Segmento 7:**  
**Alta maniobrabilidad con fugas mínimas**

La válvula SLIX patentada con diseño hexacúspide permite el movimiento del catéter sin reflujo sanguíneo o aspiración de aire

## Comparación de tamaño de punción

El Catéter Guía VISTA BRITE TIP® IG proporciona un sitio de punción pequeño comparada con la combinación de un Introdutor de catéter y un Catéter guía.

Este pequeño sitio de punción puede traducirse en menos tiempo de compresión para un procedimiento más rápido, menor riesgo de trombosis y la mejora de la eficiencia en el laboratorio de cateterismo, todos aumentan la comodidad del paciente. Además, el Catéter Guía VISTA BRITE TIP® IG incorpora todas las ventajas de un Catéter Guía VISTA BRITE TIP®, dando una posición estable con un óptimo apoyo para respaldar y capacidad de torque para contribuir a la seguridad del procedimiento.



El Catéter Guía VISTA BRITE TIP® IG tiene un alto desempeño, válvula SLIX patentada con un diseño en espiral de seis cortes que se adapta al tamaño French necesario para minimizar la pérdida de sangre.

Número de Catálogo	Curva del catéter	Longitud (cm)	DE (F)	DI	Curvas
403-7553A	Curva renal doble (adulto)	55	7	0.078"	
403-7553R	Curva renal pequeña (pequeña)	55	7	0.078"	
403-7553H	Hockey stick	55	7	0.078"	
403-7553C	Contralateral	55	7	0.078"	
403-7553M	Multiuso	55	7	0.078"	
403-8553A	Curva renal doble (adulto)	55	8	0.088"	
403-8553R	Curva renal doble (pequeña)	55	8	0.088"	
403-8553H	Hockey stick	55	8	0.088"	
403-8553C	Contralateral	55	8	0.088"	
403-8553M	Multiuso	55	8	0.088"	
403-8553S	Recta	55	8	0.088"	
403-8953M	Multiuso	95	8	0.088"	
403-8953S	Recta	95	8	0.088"	
403-8953B	Burke cerebral modificado	95	8	0.088"	
403-9953M	Multiuso	95	9	0.098"	

## Empaque

El Catéter Guía VISTA BRITE TIP® IG tiene el diámetro exterior etiquetado y el diámetro interior en pulgadas en la etiqueta, similar a los catéteres guía VISTA BRITE TIP®. Se ofrecerá en diferentes configuraciones de punta. Un dilatador de vaso convencional con punta radiopaca flexible está empaquetado con cada guía.

Solo para los profesionales de salud.

Información importante: Antes de usar el producto, consulte las instrucciones de uso suministradas con este dispositivo para obtener indicaciones, contraindicaciones, efectos secundarios, procedimientos sugeridos, advertencias y precauciones. Como parte de su política continua de desarrollo de productos, Cordis se reserva el derecho de cambiar las especificaciones del producto sin notificación previa.

CORDIS, Cordis LOGO, AVANTI, VISTA BRITE TIP® son marcas comerciales o marcas registradas de Cardinal Health y pueden estar registradas en los EE. UU. y / o en otros países. Todas las demás marcas son propiedad de sus respectivos propietarios.

Para obtener más información, comuníquese con su representante de ventas local de Cordis o visite [cordis.com](http://cordis.com).

© Cardinal Health 2019. Todos los derechos reservados.  
100534109 05/19

**Cordis**<sup>™</sup>  
A Cardinal Health company